



CORPORACIÓN SOCIAL EDUCADORES DE COLOMBIA
NIT-810.003.593-8


ESTADO DE SITUACIÓN FINANCIERA


A DICIEMBRE 31 DE 2022-2021

(En pesos colombianos)

	Nota	2022	2021	Vertical	Variación Absoluta	Relativa
ACTIVOS						
ACTIVOS CORRIENTES						
Efectivo y equivalente de efectivo	5	\$ 5.358.335	\$ 17.096.941	66%	-\$ 11.738.606	-69%
Derechos fiduciarios	5	\$ -	\$ 1.772.905	0%	-\$ 1.772.905	-100%
Anticipo de impuestos y contribuciones	7	\$ 2.714.568	\$ -	34%	\$ 2.714.568	0%
TOTAL ACTIVOS CORRIENTES		\$ 8.072.902	\$ 18.869.846	100%	-\$ 10.796.943	-57%
TOTAL ACTIVOS						
PASIVOS						
PASIVOS CORRIENTES						
Cuentas por pagar comerciales y otras cuentas por pagar	16	\$ 2.275.707	\$ 14.922.940	81%	-\$ 12.647.233	-85%
Impuestos corrientes	25	\$ 538.000	\$ -	19%	\$ 538.000	0%
TOTAL PASIVOS CORRIENTES		\$ 2.813.707	\$ 14.922.940	100%	-\$ 12.109.233	-81%
TOTAL PASIVOS						
PATRIMONIO						
Aportes sociales	21	\$ 5.260.642	\$ 5.260.642	100%	\$ -	0%
Resultados Acumulados por aplicación de NIIF	21	\$ 303.712	\$ 303.712	6%	\$ -	0%
Resultados acumulados	21	-\$ 1.617.448	-\$ 3.322.830	-31%	\$ 1.705.382	-51%
Resultado del ejercicio	21	\$ 1.312.290	\$ 1.705.382	25%	-\$ 393.092	-23%
TOTAL PATRIMONIO		\$ 5.259.195	\$ 3.946.906	100%	\$ 1.312.290	33%
TOTAL PASIVO MAS PATRIMONIO						
		\$ 8.072.902	\$ 18.869.846	100%	-\$ 10.796.943	-57%


LILIANA CARDENAS CASTRO
C.C. 31.496.961
Representante Legal
Ver certificación adjunta


DIANA MARIA GRAJALES CARDONA
C.C. 25.235.174
Contadora Pública
T.P. 121454-T
Ver certificación adjunta


CLAUDIA LETICIA DIAZ GUILLEN
C.C. 34.000.985
Revisora Fiscal
T.P. 125816-T
En. Rep. de Audicons SAS
Ver Dictamen Adjunto

Las revelaciones que se acompañan son parte integrante de los estados financieros



CORPORACIÓN SOCIAL EDUCADORES DE COLOMBIA


NIT: 810.003.593-8


ESTADO DE RESULTADOS INTEGRALES


POR LOS AÑOS TERMINADOS EL 31 DE DICIEMBRE DE 2022 Y 2021

(En pesos colombianos)

	Nota	2021		Variación	
		2022	2021	Absoluta	Relativa
Ingresos de actividades ordinarias	22	\$ 20.168.064	\$ -	\$ 20.168.064	0%
Costos de venta y operación		\$ -	\$ -	\$ -	
UTILIDAD BRUTA		\$ 20.168.064	\$ -	\$ 20.168.064	0%
Gastos de administración	23	\$ 57.644.993	\$ 13.175.394	\$ 44.469.599	338%
Gastos de venta	23	\$ 55.018.103	\$ -	\$ 55.018.103	0%
Otros Ingresos	22	\$ 95.000.723	\$ 15.104.644	\$ 79.896.079	529%
UTILIDAD OPERATIVA		\$ 2.505.691	\$ 1.929.250	\$ 576.441	30%
Ingresos financieros	22	\$ 43.777	\$ 20.006	\$ 23.771	119%
Gastos financieros	23	\$ 471.400	\$ 57.986	\$ 413.414	713%
Costos y gastos ejercicios anteriores	23	\$ 322.000	\$ 183.000	\$ 139.000	76%
Otros Gastos	23	\$ 778	\$ 2.888	\$ 2.110	-73%
UTILIDAD ANTES DE IMPUESTO		\$ 1.755.290	\$ 1.705.382	\$ 49.908	3%
Impuesto de Renta	25	\$ 443.000	\$ -	\$ 443.000	0%
Impuesto Diferido	25	\$ -	\$ -	\$ -	0%
		\$ 443.000	\$ -	\$ 443.000	0%
UTILIDAD NETA		\$ 1.312.290	\$ 1.705.382	\$ 393.092	-23%


LILIANA CARDENAS CASTRO
 C.C. 31.496.961
 Representante Legal
 Ver certificación adjunta


DIANA MARIA GRAJALES CÁRDONA
 C.C. 25.235.174
 Contadora Pública
 T.P. 121454-T
 Ver certificación adjunta


CLAUDIA LETICIA DÍAZ GUILLEN
 C.C 34.000.985
 Revisora Fiscal
 T.P. 125816-T
 En. Rep. de Audicons SAS
 Ver Dictamen Adjunto

Las revelaciones que se acompañan son parte integrante de los estados financieros



CORPORACIÓN SOCIAL EDUCADORES DE COLOMBIA


NIT: 810.008.898-8

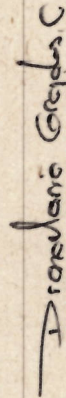
ESTADOS DE CAMBIOS EN EL PATRIMONIO

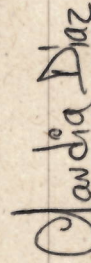
POR LOS AÑOS TERMINADOS EL 31 DE DICIEMBRE DE 2022 Y 2021

(En pesos colombianos)

	Nota	Capital Social	Utilidades/Perdida del Ejercicio	Ganancias acumuladas adopción NIIF	Utilidades Retenidas	Revalorización del Patrimonio	Total
SALDOS AL 01 DE ENERO DE 2021		\$ 5.260.642	\$ 553.904	\$ 303.712	\$ 3.876.734	\$ -	\$ 2.241.524
Incremento - disminución - por cambios en políticas		\$ -	\$ -	\$ -	\$ -	\$ -	\$ -
Incremento - disminución - por corrección de errores		\$ -	\$ -	\$ -	\$ -	\$ -	\$ -
SALDO INICIAL REEXPRESADO		\$ 5.260.642	\$ 553.904	\$ 303.712	\$ 3.876.734	\$ -	\$ 2.241.524
Utilidad del año	21	\$ -	\$ 1.705.382	\$ -	\$ -	\$ -	\$ 1.705.382
Reclasificación Resultados Acumulados	21	\$ -	\$ 553.904	\$ -	\$ 553.904	\$ -	\$ -
Apropiación de utilidades		\$ -	\$ -	\$ -	\$ -	\$ -	\$ -
Aumento del Capital	21	\$ -	\$ -	\$ -	\$ -	\$ -	\$ -
Ajustes por valor razonable		\$ -	\$ -	\$ -	\$ -	\$ -	\$ -
Revalorización del Patrimonio	21	\$ -	\$ -	\$ -	\$ -	\$ -	\$ -
SALDOS AL 31 DE DICIEMBRE DE 2021		\$ 5.260.642	\$ 1.705.382	\$ 303.712	\$ 3.322.830	\$ -	\$ 3.946.906
Incremento - disminución - por cambios en políticas		\$ -	\$ -	\$ -	\$ -	\$ -	\$ -
Incremento - disminución - por corrección de errores		\$ -	\$ -	\$ -	\$ -	\$ -	\$ -
SALDO INICIAL REEXPRESADO		\$ 5.260.642	\$ 1.705.382	\$ 303.712	\$ 3.322.830	\$ -	\$ 3.946.906
Utilidad del año	21	\$ -	\$ 1.312.290	\$ -	\$ -	\$ -	\$ 1.312.290
Reclasificación Resultados Acumulados		\$ -	\$ 1.705.382	\$ -	\$ 1.705.382	\$ -	\$ -
Apropiación de utilidades		\$ -	\$ -	\$ -	\$ -	\$ -	\$ -
Aumento del Capital		\$ -	\$ -	\$ -	\$ -	\$ -	\$ -
Ajustes por valor razonable		\$ -	\$ -	\$ -	\$ -	\$ -	\$ -
Revalorización del Patrimonio		\$ -	\$ -	\$ -	\$ -	\$ -	\$ -
SALDOS AL 31 DE DICIEMBRE DE 2022		\$ 5.260.642	\$ 1.312.290	\$ 303.712	\$ 1.617.448	\$ -	\$ 5.259.196


LILIANA DE LA CRUZ CASTRO
 C.C. 31.496.961
 Representante Legal
 Ver certificación adjunta


DIANA MARIA GRAJALES CARDONA
 C.C. 25.235.174
 Contadora Pública
 T.P. 121454-T
 Ver certificación adjunta

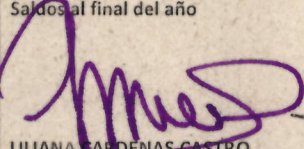

CLAUDIA LETICIA DIAZ GUILLEN
 C.C.34.000.985
 Revisora Fiscal
 T.P. 125816-T
 En. Rep. de Audicons SAS
 Ver Dictamen Adjunto

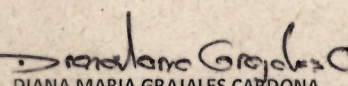
Las revelaciones que se acompañan son parte integrante de los estados financieros

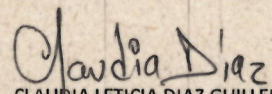


CORPORACIÓN SOCIAL EDUCADORES DE COLOMBIA
NIT: 810.003.593-8
ESTADOS DE FLUJOS DE EFECTIVO
POR LOS AÑOS TERMINADOS EL 31 DE DICIEMBRE DE 2022 Y 2021
(En pesos colombianos)

	Nota	2022	2021
FLUJOS DE EFECTIVO DE ACTIVIDADES DE OPERACIÓN			
Utilidad del año		\$ 1.312.290	\$ 1.705.382
Impuesto a la renta diferido		\$ -	\$ -
Depreciación de Propiedades, planta y equipo		\$ -	\$ -
Amortizaciones		\$ -	\$ -
FLUJOS DE EFECTIVO DE ACTIVIDADES DE OPERACIÓN			
Cuentas por cobrar		-\$ 2.714.568	\$ -
Activo impuestos corrientes		\$ -	\$ 46.000
Proveedores		\$ -	\$ -
Cuentas por pagar		-\$ 12.647.233	\$ 273.300
Impuestos por pagar		\$ 538.000	-\$ 293.550
Flujo neto de efectivo provisto en actividades de operación		-\$ 13.511.511	\$ 1.731.132
FLUJOS DE EFECTIVO DE ACTIVIDADES DE INVERSIÓN			
Aumento neto en inversiones		\$ 1.772.905	-\$ 12.044
Reclasificación de anticipos como Propiedades, planta y equipo		\$ -	\$ -
Flujo neto de efectivo usado en actividades de inversión		\$ 1.772.905	-\$ 12.044
FLUJOS DE EFECTIVO DE ACTIVIDADES DE FINANCIACIÓN			
Préstamos obtenidos		\$ -	\$ -
Aumento Capital social		\$ -	\$ -
Reservas		\$ -	\$ -
Distribucion excedentes		\$ -	\$ -
Superavit por valorizaciones		\$ -	\$ -
Flujo neto de efectivo provisto en actividades de financiación		\$ -	\$ -
EFFECTIVO Y EQUIVALENTES DE EFECTIVO			
Aumento (disminución) en efectivo y equivalentes de efectivo		-\$ 11.738.606	\$ 1.719.088
Saldo al comienzo del año		\$ 17.096.941	\$ 15.377.853
Saldos al final del año	27	<u>\$ 5.358.335</u>	<u>\$ 17.096.941</u>


LILIANA CARDENAS CASTRO
C.C. 31.496.961
Representante Legal
Ver certificación adjunta


DIANA MARIA GRAJALES CARDONA
C.C. 25.235.174
Contadora Pública
T.P. 121454-T
Ver certificación adjunta


CLAUDIA LETICIA DIAZ GUILLEN
C.C 34.000.985
Revisora Fiscal
T.P. 125816-T
En. Rep. de Audicons SAS
Ver Dictamen Adjunto

Las revelaciones que se acompañan son parte integrante de los estados financieros